

Artikel zu den Kompetenzbildern



Kompetenzbilder für den Kindergarten

ISBN 978-3-907133-32-3

Die 119 Kompetenzbilder bilden den gesamten Lehrplan 21 ab und sind entweder nach Fächern oder nach den entwicklungsorientierten Zugängen sortierbar.



M- und D-Kompetenzraster als Leitern dargestellt

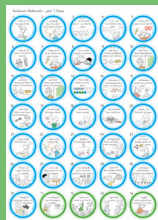
Die Kompetenzleitern stellen den Lehrplan21 der Fachbereiche Mathematik und Sprache systematisch dar. Auch für die Eltern sind die Leitern schnell verständlich und die Lehrpersonen schätzen die geniale Übersicht fürs Reflektieren mit den Kindern sowie für die Planung ihres Unterrichts.



Meine Kompetenzblumen (10 Sets)

ISBN 978-3-907133-41-5

Set: ein Heft „Meine Kompetenzblumen“ inkl. 160 Aufklebern
Ins Heft „Meine Kompetenzblumen“ klebt das Kind seine Lernfortschritte als Pustebume ein. Das Heft begleitet das Kind während der 1. und der 2. Klasse. Es beinhaltet pro Jahr fünf Doppelseiten an Pustebumen und vier Seiten, auf welchen sich das Kind vorstellt.



10x die 160 Aufkleber

Die 160 Aufkleber gibt es auch im 10er-Set ohne den Heften. Die Aufkleber decken alle Mathematik- und Sprachkompetenzen des Zyklus 1 ab. Auf den Kompetenzleitern ist jeder Aufkleber klar mit einer roten Nummer situiert, so dass die Lehrperson die komplette Übersicht hat.

Weitere Artikel zu den Kompetenzbildern

- Auflistung der 119 Kompetenzen (PDF)
- Registerkarten
- Blanko-Jahresplanung (Excel)
- Holzschachtel
- BlankoKleber zum individuellen Bedrucken
- Hantelbilder



Digitale Produkte im kostenlosen Mitgliederbereich


- Bastelanleitung für die Holzschachtel
- einzelne Arbeitsblätter



Kompetenzbilder für die 1./2. Klasse



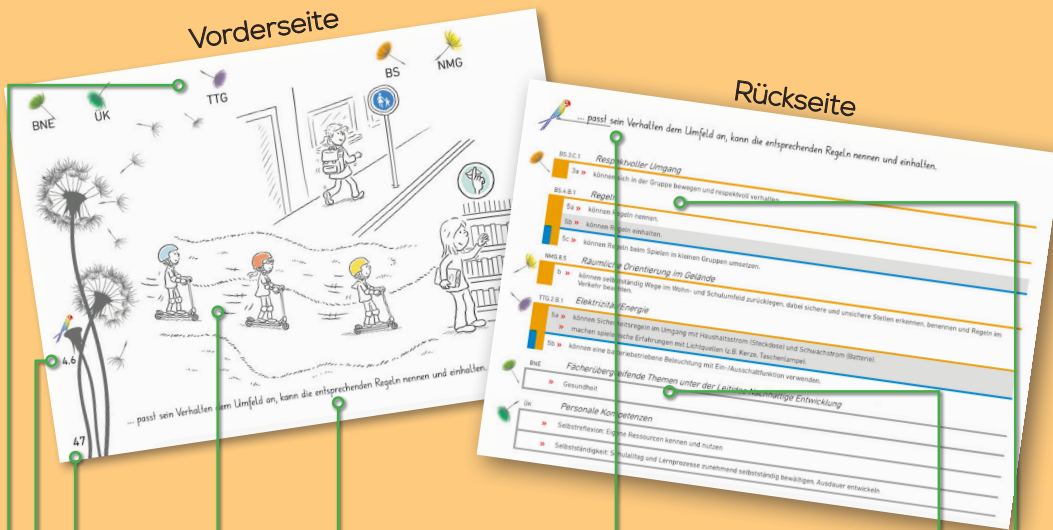
Kompetenzbilder für die 1./2. Klasse



Für die UST den LP21 auf 119 Bildern

- für die Kinder „lesbar“
- für die Lehrpersonen gut zu merken
- für die Eltern verständlich

Aufbau der Kompetenzbilder



Ausformulierung der Kompetenz

Illustration der Kompetenz

Zyklische Nummerierung nach den KG-Kompetenzbildern (EoZ) sowie eine allgemeine Durchnummerierung aller Bilder

Angabe, welche Fächer auf diesen Kompetenzinhalt verweisen

Verweis auf die überfachlichen Kompetenzen des LP21

Zur entsprechenden Kompetenz die Verweise zum Lehrplan21
Es ist eine Abschrift des LP21, wobei die 119 Bilder alle Kompetenzen der 1./2. Klasse abdecken.

Einsatzmöglichkeiten der Kompetenzbilder

Zu Beginn des Schuljahres werden die Eltern am Elternabend über den Einsatz der Kompetenzbilder informiert. Später werden diese Bilder zur Orientierung an den Arbeitsstationen aufgehängt. Während geführter Unterrichtssequenzen, bei denen eine bestimmte Kompetenz reflektiert werden soll, wird das entsprechende Bild gezeigt und als Wochenziel visualisiert. Die Kompetenzbilder finden auch in Elterngesprächen oder bei Lernspielen Anwendung.

Mithilfe der 160 Aufkleber können alle Inhalte aus den Fachbereichen Mathematik und Sprache reflektiert werden. Diese Reflexion erfolgt im „Blumenbüro“, wo die Kinder ihre Kompetenzen selbst einschätzen und in das Heft „Meine Kompetenzblumen“ einkleben. Dieses Heft wird oft in Elterngesprächen genutzt, um den Lernfortschritt sichtbar zu machen. Die Lehrperson kann den Entwicklungsstand des Kindes auf den Kompetenzleitern aufzeigen, mit der Möglichkeit, individuelle Aufkleber hinzuzufügen.



Rückmeldungen von UST-Lehrpersonen:

- ... „Mit den Kompetenzleitern sehe ich den systematischen Aufbau des LP 21. Dankel!“
- ... „Farbenfrohe und klar verständliche Gestaltung. Ich arbeite gerne damit!“
- ... „Endlich sehen die Kinder ihre Lernfortschritte in altersgerechter Darstellung.“
- ... „Auch als Mutter, kann ich die Kompetenzbilder wärmstens empfehlen!“